



CUENTA DIGITAL
servicio a un clic

¡EMPEZAMOS!

Desde el móvil puedes descargarte **app "Cuenta Digital"** (Android e IOS) o bien acceder desde un navegador en:



<https://digital.comunidad.madrid/>

La manera más fácil y rápida de hacerte tu Cuenta Digital es usando **IDentifica**, el sistema de identificación digital de la Comunidad de Madrid, pero también puedes darte de alta con tu **DNI electrónico**, el **Certificado Digital**, mediante **Clave PIN**, o **Clave Permanente**.




Accede a tu Cuenta Digital


Selecciona el método de identificación


 IDentifica


Acceder con IDentifica


Registrarme

 DNI electrónico

 Certificado Digital

 Clave PIN

 Clave Móvil

 Clave Permanente - 2FA







 Comunidad de Madrid



¡Hola!

Te damos la bienvenida a tu nueva Cuenta Digital de la Comunidad de Madrid

¿Qué encontrarás?

-  Servicios de tu interés a un clic
-  Contenidos y avisos personalizados
-  Tus gestiones actuales e históricas
-  Todas tus tarjetas



Comenzar



PANTALLA 1

¿Para quién estás solicitando este servicio?

Selecciona si lo estás pidiendo para tí u otra perosna.





Comunidad de Madrid

Carné joven

¿Para quién estás solicitando este servicio?

*campos obligatorios

Selecciona una opción *

Para mi


Para otra persona o entidad

[Continuar](#)

PANTALLA2

Consulta de datos de la Comunidad de Madrid

Se verificará tu DNI / NIE o TIE.



 Comunidad
de Madrid

Carné joven

Consulta de datos

La Comunidad de Madrid consultará los siguientes datos:

- DNI/NIE o la tarjeta de identificación de extranjeros (TIE).

Puedes oponerte a la consulta, pero deberás aportar la documentación.

Me opongo a la consulta y aporto la documentación.

Continuar

PANTALLA 3

Datos adicionales

Se preguntará el género del solicitante para fines estadísticos.


A screenshot of a mobile application interface for the 'Comunidad de Madrid'. The header shows the logo and name 'Comunidad de Madrid'. Below it, the title 'Carné joven' is displayed. The main section is titled 'Datos adicionales de la persona solicitante'. A note states: 'Esta información sólo la utilizaremos con fines estadísticos'. Below this, there is a label '*campos obligatorios'. Two radio button options are presented: 'Femenino' (unselected) and 'Masculino' (selected). A red 'Continuar' button is located at the bottom right of the form area. The background of the slide features a pink dotted pattern and several grey gender symbols (female and male).

PANTALLA 4

Notificaciones

Podrás seleccionar el medio por el que estar al tanto de novedades.



 **Comunidad de Madrid**

Carné joven

Notificaciones

*campos obligatorios

Selecciona cómo quieres que reciba los avisos de las notificaciones *

Notificaciones electrónicas

Notificaciones por correo postal

Continuar




PANTALLA 5

Resumen de tu solicitud

Revisa los datos y, para finalizar, pulsa Firmar y enviar solicitud.





Comunidad de Madrid

Carné joven

Resumen de tu solicitud

Comprueba si los datos son correctos antes de finalizar.

Datos de la persona solicitante

Solicitante
Documento de identificación

Datos adicionales de la persona solicitante

Sexo

Dirección postal

Notificaciones

Medio de notificación

- Declaro bajo mi responsabilidad que mi domicilio de residencia se encuentra ubicado en la Comunidad de Madrid. *
- Me gustaría recibir comunicaciones sobre promociones exclusivamente del Programa Carné Joven Comunidad de Madrid.

Firmar y enviar solicitud



PANTALLA 6

Documento Generado

Una vez completes los pasos, se generará tu **Carné Joven** y quedará alojado en el **Tarjetero de Cuenta Digital** para que lo uses siempre que desees beneficiarte de las ventajas y oportunidades del Carné Joven en la Comunidad de Madrid, en España y en Europa.



A screenshot of a mobile application screen. At the top, there is a black header with the 'Comunidad de Madrid' logo and name. Below the header, a large green checkmark icon is displayed. The main heading is 'Documento generado'. A paragraph of text reads: 'Accede a tu carné para descargarlo en PDF en PKPASS en tu tarjeta. ¡La opción que te resulte más cómoda!'. Below this text are two buttons: 'Volver al Inicio' (white with black border) and 'Ir a Carné Joven' (red with white text). At the bottom, there is a section titled 'Cuéntanos cómo ha sido tu experiencia y ayúdanos a mejorar.' with an 'Enviar opinion' button and an illustration of a person in a red shirt shouting into a megaphone.




¡ENHORABUENA!

¡Ya puedes disfrutar de tu Carné Joven!

Cualquier duda contacta con nosotros:

carnejovenmadrid@madrid.org



Comunidad de Madrid

European Youth Card **imagin** **CARNE JOVEN**

NOMBRE Y APELLIDOS
VICTOR SAULER PORTAL

FECHA DE NACIMIENTO **EXPIRA**
00/00/0000 30/12/2030

NÚMERO DE CARNÉ
K184-0563-0726-W985

HAZ MÁS. VIVE MÁS.
www.carnejovenmadrid.com

[Ir a la web de carné joven](#) [Descargar en passbook](#)